

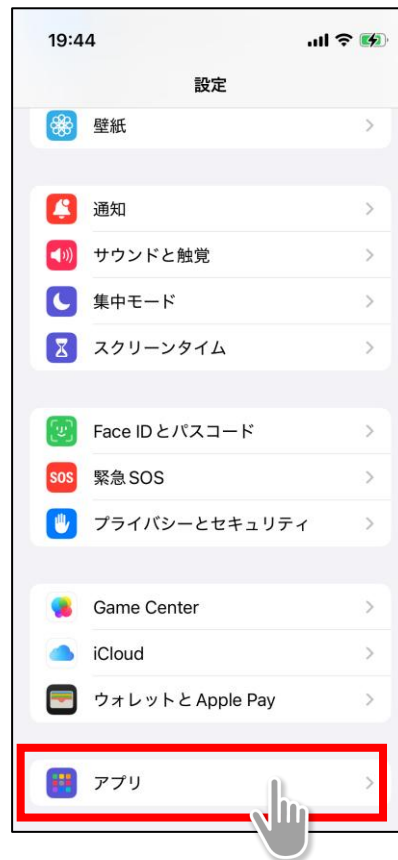
# カメラ機能の許可 : i Phoneの場合

「カメラ機能オフ」のメッセージが表示された場合は、ご使用のスマートフォンの「設定」メニューから、カメラ機能をオンにしてください

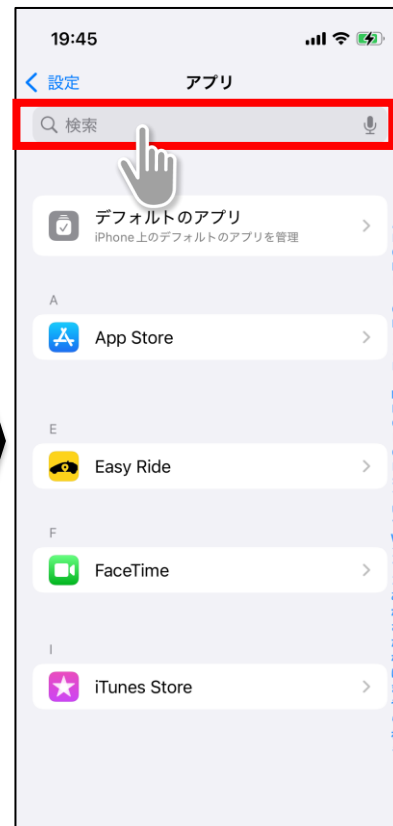
## カメラ機能オフ メッセージ



## 設定メニュー 「アプリ」をタップ



## 検索バーをタップ 「Safari」と入力しタップ



## Safariメニューの 「カメラ」をタップ



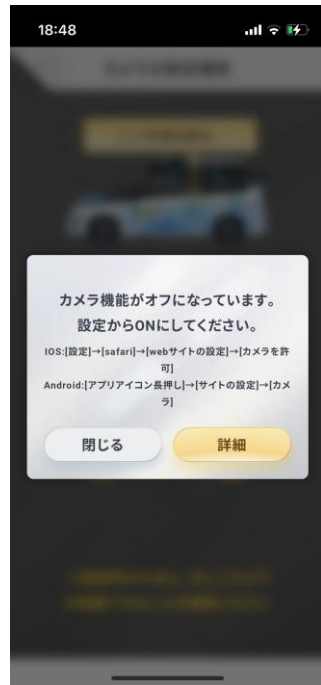
## カメラメニューの 「許可」をタップ



# カメラ機能の許可：Androidの場合

「カメラ機能オフ」のメッセージが表示された場合は、配車アプリの「サイトの設定」メニューから、カメラ機能をオンにしてください

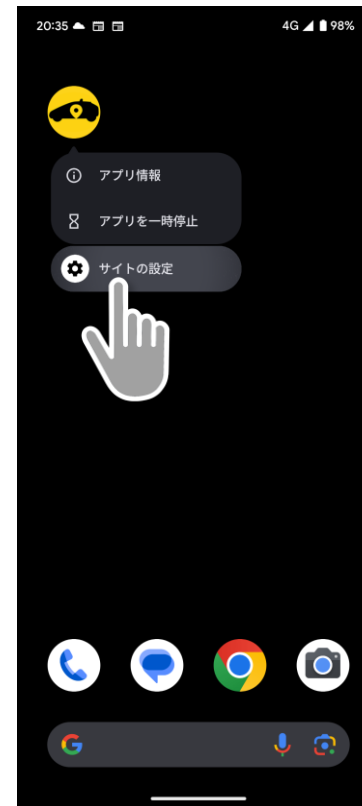
## カメラ機能オフ メッセージ



アプリアイコンを長押し  
メニューを表示する



「サイトの設定」  
をタップ



「カメラ」をタップし  
ONにする

